

Uitleg erediensten via Kerkomroep

In de komende tijd zenden we - in verband met de Corona-uitbraak - de erediensten van de Ontmoetingskapel en de Dorpskerk uit via Kerkomroep. Voor gemeenteleden die er behoefte aan hebben volgt hierna een korte uitleg over Kerkomroep.

Wat is Kerkomroep?

Kerkomroep is de organisatie die de uitzending van onze kerkdiensten verzorgt. Kijken en/of luisteren kan op drie manieren:

Via computer of tablet → U hebt hiervoor een computer/tablet met internetaansluiting nodig

Via Mobiele telefoon → U hebt hiervoor een smartphone nodig

Op tv → U hebt hiervoor een speciale ontvanger nodig

1. Installatie

1.1 Computer of tablet. Op uw computer hoeft u niets te installeren. U kunt rechtstreeks op Internet kijken en/of luisteren. Op een tablet kunt u er ook voor kiezen een app te installeren; volg dan onderstaande instructies voor de mobiele telefoon.

1.2 Mobiele telefoon. *Apple iPhone (of iPad)* De kerkomroep app kunt u vanuit de App Store (Apple) installeren op uw iPhone of iPad. Start op uw apparaat de App Store: en zoek op de term "Kerkomroep". U kunt vervolgens de kerkomroep app installeren. *Andere telefoons (of Tablets)* De kerkomroep app kunt u vanuit de Play Store (Android) installeren op uw apparaat. Start op uw apparaat de Play Store en zoek op de term "Kerkomroep". U kunt vervolgens de kerkomroep app installeren.

Indien de optie "Installeren" niet beschikbaar is, maar slechts de opties "Verwijderen" en/of "Openen" zichtbaar zijn, dan betekent dit dat de Kerkomroep-app al op het apparaat is geïnstalleerd. In dat geval zoekt u op uw telefoon door te bladeren (van rechts naar links vegen) naar het Kerkomroep-logo.



1.3 Op tv. We hebben bij een klein aantal gemeenteleden, dat niet naar de kerk kan komen, een speciale ontvanger geïnstalleerd. Er is een HDMI aansluiting op uw tv nodig en een internet (Wifi) verbinding.

Indien manieren 1.1 en 1.2 voor u niet mogelijk zijn, neem dan contact met Cees van Ravesteijn: 06-86 64 63 70 of Katja Heemskerk: 06 53 53 53 69

2. Kijken en/of luisteren

2.1 Via Computer of Tablet

Start op uw computer uw internetbrowser. Dat kan één van de onderstaande programma's zijn:



Vul in de lege balk in: www.kerkomroep.nl en druk op enter. Vul bij "Vind uw Kerk": Maarn of Maarsbergen in.



Voor Maarn:

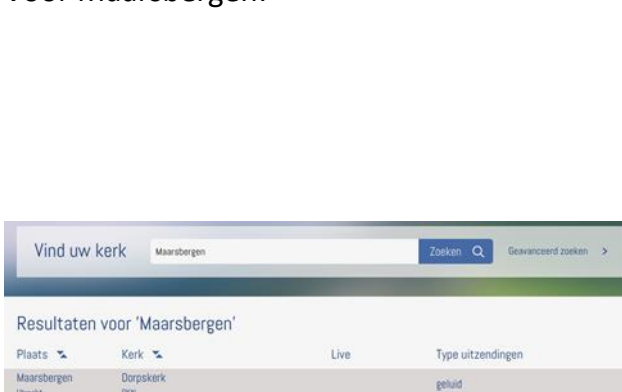


Klik op: Maarn, Ontmoetingskapel Maarn



Klik op kijken of luisteren

Voor Maarsbergen:



Klik op: Maarsbergen, Dorpskerk



klik op luisteren bij de betreffende dag.

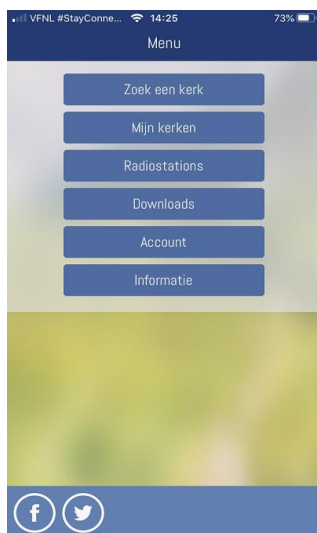
Door de enorme drukte kan het voorkomen dat Kerkomroep tijdelijk niet werkt. Probeer het dan een paar minuten later nog een keer.

Tevens kunt u de dienst opslaan op uw computer, dan heeft u geen last van een haperende internetverbinding

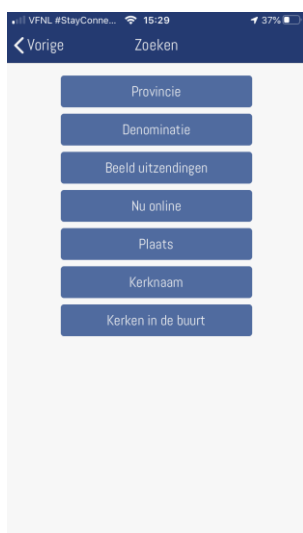
2.2 Via Mobiele telefoon



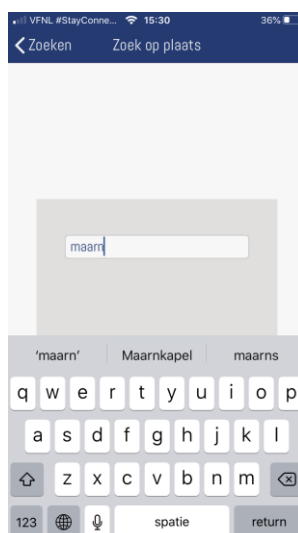
Start de App door op het logo van Kerkkomroep klikken:




Kies:
Zoek een kerk



Kies:
Plaats



Typ:
Maarn / Maarsbergen



Kies:
Ontmoetingskapel /
Dorpskerk



Kies: kijken of luisteren.

Als u “Toevoegen aan mijn kerken” kiest, hoeft u volgende keer niet te zoeken maar staat deze kerk in het beginscherm onder “mijn kerken”.

Bij drukte kan het voorkomen dat Kerkkomroep tijdelijk niet werkt. Probeer het dan een paar minuten later nog een keer.

U kunt tot enkele weken ná de uitzending de dienst alsnog terug kijken/luisteren. Kies hiervoor de juiste dienst en druk op “kijken” of “luisteren”.

2.3 Via de tv

Dit kan alleen op aanvraag als het op bovenstaande manieren niet lukt. Neem hiervoor contact met Cees van Ravesteijn: 06-86 64 63 70 of Katja Heemskerk: 06 53 53 53 69